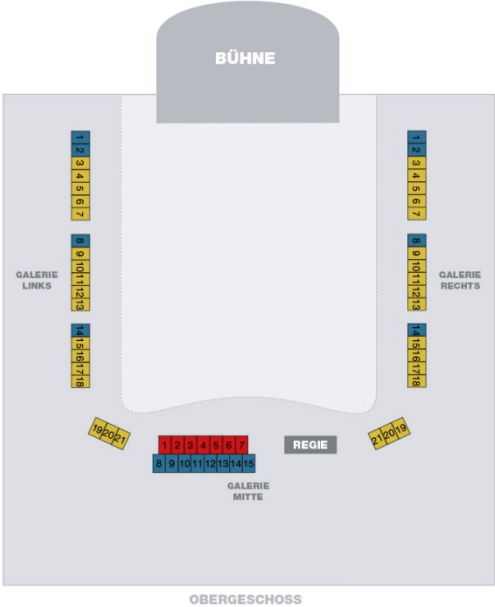
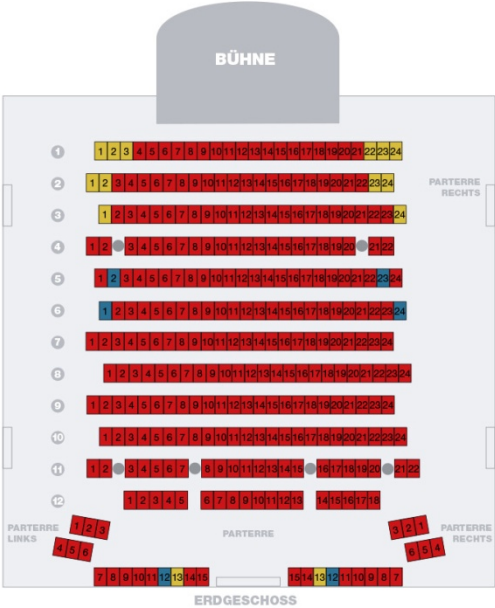



SAALPLÄNE KONZERTHAUS WEINVIERTEL

Version 1
Standardbühne 24 m2 | volle Bestuhlung




- Kat. A
- Kat. B
- Kat. C (mit Sichteinschränkung)

Version 2 Standardbühne 24 m2 | volle Bestuhlung ohne Galerie



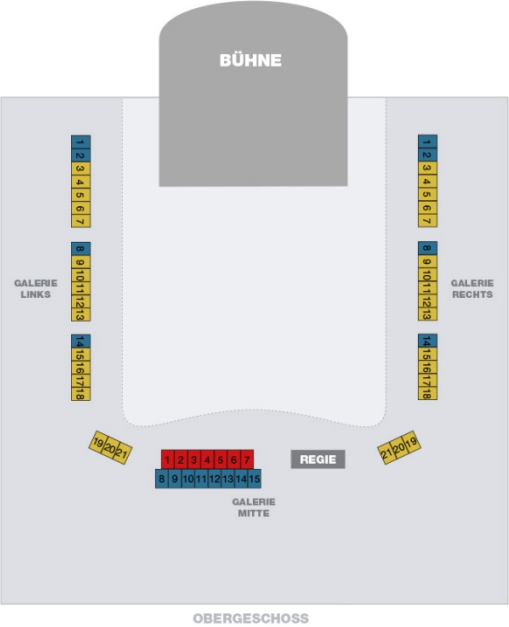
- Kat. A
- Kat. B
- Kat. C (mit Sichteinschränkung)

Version 3 Standardbühne 24 m2 | reduzierte Bestuhlung



- Kat. A


Version 4 Große Bühne 36 m2 | volle Bestuhlung



- Kat. A
- Kat. B
- Kat. C (mit Sichteinschränkung)

Version 5


Große Bühne 36 m² | volle Bestuhlung ohne Galerie



- Kat. A
- Kat. B
- Kat. C (mit Sichteinschränkung)

Version 6

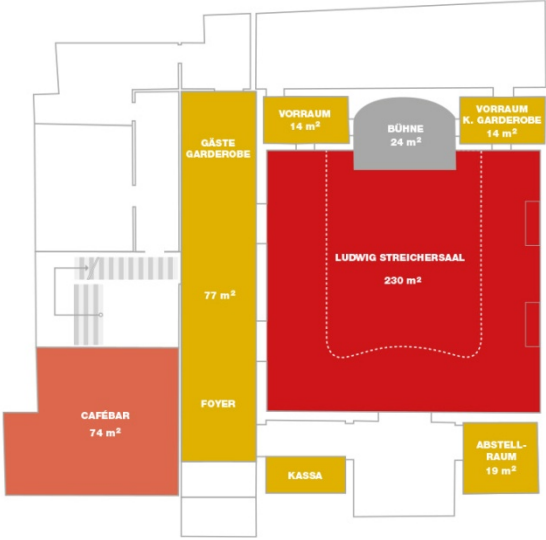
Große Bühne 36 m² | reduzierte Bestuhlung



- Kat. A

Plan der Gesamtflächen im Konzerthaus Weinviertel

Gesamtflächen



ERDGESCHOSS



OBERGESCHOSS